



# SpielPLUS

## Mannschaftsmeldung

### 1. Anmeldung bei SpielPLUS BFV

Auf <https://spielplus.bfv.de/> gehen, Benutzerkennung sowie Passwort eingeben und auf **Anmelden** klicken.


**Achtung:** Im gesamten Bereich von SpielPLUS darf die Funktion „eine Seite zurück“ des Browsers nicht benutzt werden. Um wieder zur vorherigen Seite zu gelangen, gibt es fast überall einen Button **Zurück**, ansonsten kann man auch immer über das Menü auf der linken Seite gehen.



Um sich wieder abzumelden, auf  klicken und dann auf **Abmelden**.

### 2. Mannschaften zu Saisonbeginn melden


Auf **Vereinsmeldebogen** gehen, dann auf **Mannschaftsmeldung**. In der oberen Reihe kann zwischen verschiedenen Wettbewerbsarten wie z.B. **Fußball** oder **Hallenturniere (Futsal)** (das sind die offiziellen Kreismeisterschaften) gewählt werden.

Anschließend im Bereich **Gemeldete Mannschaften der Saison...** den gewünschten Abschnitt aufklappen (Herren, Junioren, ...) und bei der jeweiligen Mannschaftsart oder Altersklasse auf  klicken. Wenn in dieser Altersklasse in der letzten Saison eine Mannschaft gemeldet war, wird ein Button **Wiedermeldung** angezeigt, ansonsten ein Button **Neue Mannschaftsmeldung**. Durch einen Klick darauf erhält man eine Übersicht mit allen Daten der Mannschaftsmeldung.




Hier können zunächst im Bereich **Mannschaftsdaten und Steckbrief** verschiedene Angaben gemacht bzw. die Vorgaben geändert werden:

- Spielklasse (nicht bei Kleinfeldmannschaften; nur relevant, falls eine Mannschaft freiwillig in einer niedrigeren Spielklasse spielen möchte)
- Mannschaftsname (wenn dieser abweichen soll, z.B. bei Spielgemeinschaften)
- Mannschaftsstärke (bei der D-Jugend kann z.B. zwischen 6 und 9 gewählt werden)
- Teilnahme am Pokalwettbewerb (bei F- und G-Jugend muss „keine Pokalteilnahme“ angekreuzt werden, ebenso bei zweiten, dritten etc. Mannschaften)

Im Bereich **Spielgemeinschaft** kann angegeben werden, welche Vereine daran noch teilnehmen (über den Button **Verein der SG hinzufügen**). **Achtung:** Diese Meldung wird nur vom federführenden Verein vorgenommen, die anderen Vereine der Spielgemeinschaft melden selbst keine Mannschaft.

Unter **Spielstätten** wird angegeben, auf welchem Platz üblicherweise gespielt wird. Dabei können für verschiedene Zeitabschnitte auch unterschiedliche Plätze angegeben werden. Über **Spielstätte hinzufügen** wird ein neuer Eintrag gemacht, mit  wird ein vorhandener Eintrag wieder gelöscht.

Im Abschnitt **Ansetzungswünsche** kann man auswählen, an welchem Wochentag und um wieviel Uhr die Mannschaft ihrer Heimspiele machen möchte. Außerdem können noch zusätzliche Hinweise angegeben werden, wenn eine Mannschaft ihre Heimspiele z.B. an den gleichen Tagen wie eine andere oder abwechselnd mit einer anderen Mannschaft haben möchte.


Anschließend muss noch der **Trainer** angegeben werden. Falls bereits ein Trainer eingetragen ist, kann dieser über  bearbeitet, über  ausgetauscht oder über  gelöscht werden. Ansonsten wird über **Trainer hinzufügen** ein neuer Trainer ausgewählt.


Optional können auch noch weitere **Mannschaftsbetreuer** angegeben werden (Trainerassistent, Mannschaftsverantwortlicher, Betreuer, ...). Diese können auf die gleiche Weise wie der Trainer hinzugefügt, bearbeitet oder wieder gelöscht werden.



Wenn alles korrekt eingegeben wurde, auf **Melden** klicken.

### 3. Mannschaftsmeldungen bearbeiten

Während des jeweiligen Meldezeitraums können die Mannschaftsmeldungen noch beliebig bearbeitet werden.

Dazu wie oben beschrieben im Bereich **Gemeldete Mannschaften der Saison...** den gewünschten Abschnitt aufklappen (Herren, Junioren, ...) und bei der jeweiligen Mannschaftsart oder Altersklasse auf  klicken. Es wird eine Liste mit allen gemeldeten Mannschaften angezeigt.

Anschließend bei der Mannschaft, die man bearbeiten möchte, auf  klicken und es werden wieder die Daten der Mannschaftsmeldung angezeigt. Dort können alle Angaben geändert und mit einem Klick auf **Melden** übernommen werden.

In der Mannschaftsliste kann über  auch die dazugehörige Spielberechtigungsliste bearbeitet werden. Durch Klicken auf  wird eine gemeldete Mannschaft wieder entfernt.

**Achtung:** Nach Ende des Meldezeitraums können bei den gemeldeten Mannschaften nur noch die Trainer und Mannschaftsbetreuer sowie die Spielberechtigungsliste bearbeitet werden.

### 4. Mannschaftsmeldebogen versenden

Es besteht die Möglichkeit, eine Übersicht aller aktuell gemeldeten Mannschaften zu erhalten. Dafür gibt es unterhalb der Bereichs **Gemeldete Mannschaften der Saison...** den Abschnitt **Kopie des Mannschaftsmeldebogens versenden**.

Hier können die gewünschten Mannschaftsgruppen (Herren, Junioren, ...) gewählt und eine Adresse für die Bestätigungsmail angegeben werden. Über **Senden** wird dann ein PDF-Dokument mit allen Angaben zu den gemeldeten Mannschaften verschickt.